



คำรับรองการปฏิบัติราชการ
มหาวิทยาลัยนเรศวร
ประจำปีงบประมาณ พ.ศ. 2550

1. คำรับรองระหว่าง

นายกฤษฎพงษ์ กীরติกร

เลขาธิการคณะกรรมการการอุดมศึกษา ผู้รับคำรับรอง

และ


รองศาสตราจารย์มณฑล สงวนเสริมศรี

อธิการบดีมหาวิทยาลัยนเรศวร


ผู้ทำคำรับรอง

- คำรับรองนี้เป็นคำรับรองฝ่ายเดียว มิใช่สัญญาและใช้สำหรับระยะเวลา 1 ปี เริ่มตั้งแต่วันที่ 1 ตุลาคม 2549 ถึงวันที่ 30 กันยายน 2550
- รายละเอียดของคำรับรอง ได้แก่ แผนปฏิบัติราชการของมหาวิทยาลัยนเรศวร ตัวชี้วัดผลการปฏิบัติราชการ นำหนัก ข้อมูลพื้นฐาน เป้าหมาย/เกณฑ์การให้คะแนน และรายละเอียดอื่น ๆ ตามที่ปรากฏอยู่ในเอกสารประกอบท้ายคำรับรองนี้
- ข้าพเจ้า นายกฤษฎพงษ์ กীরติกร ในฐานะผู้บังคับบัญชาของ รองศาสตราจารย์มณฑล สงวนเสริมศรี ได้พิจารณาและเห็นชอบกับแผนปฏิบัติราชการของมหาวิทยาลัยนเรศวร ตัวชี้วัดผลการปฏิบัติราชการ นำหนัก ข้อมูลพื้นฐาน เป้าหมาย/เกณฑ์การให้คะแนน และรายละเอียดอื่น ๆ ตามที่กำหนดในเอกสารประกอบท้ายคำรับรองนี้ และข้าพเจ้ายินดีจะให้คำแนะนำ กำกับ และตรวจสอบผลการปฏิบัติราชการของ รองศาสตราจารย์มณฑล สงวนเสริมศรี ให้เป็นไปตามคำรับรองที่จัดทำขึ้นนี้
- ข้าพเจ้า รองศาสตราจารย์มณฑล สงวนเสริมศรี อธิการบดีมหาวิทยาลัยนเรศวร ได้ทำความเข้าใจคำรับรองตาม 3 แล้ว ขอให้คำรับรองกับเลขาธิการคณะกรรมการการอุดมศึกษาว่าจะมุ่งมั่นปฏิบัติราชการให้เกิดผลงานที่ดี ตามเป้าหมายของตัวชี้วัดแต่ละตัวในระดับสูงสุด เพื่อให้เกิดประโยชน์สุขแก่ประชาชน ตามที่ให้คำรับรองไว้

6. ผู้รับคำรับรองและผู้ทำคำรับรอง ได้เข้าใจคำรับรองการปฏิบัติราชการและเห็นพ้องกันแล้ว จึงได้ลงลายมือชื่อไว้เป็นสำคัญ



(นายกฤษณพงศ์ กีรติกร)
เลขาธิการคณะกรรมการการอุดมศึกษา



(รองศาสตราจารย์มณฑล สงวนเสริมศรี)
อธิการบดีมหาวิทยาลัยนเรศวร

กลุ่มสถาบันอุดมศึกษา กลุ่มที่ 1
เห็นการผลิตบัณฑิตและการวิจัย

แผนปฏิบัติการของมหาวิทยาลัยธรรมศาสตร์

วิสัยทัศน์:

มหาวิทยาลัยธรรมศาสตร์เป็นแหล่งรวมและเสริมสร้างองค์ความรู้ เพื่อพัฒนาทรัพยากรมนุษย์และสังคมไทย ให้นำไปสู่การพึ่งพาตนเอง รวมทั้งการแข่งขันได้แบบยั่งยืน
ในประชาคมโลก

พันธกิจ:

1. สร้างบัณฑิตที่มีความรู้ ทักษะ คุณธรรมและจริยธรรมที่ได้มาตรฐานและสอดคล้องกับความต้องการของสังคมและประเทศ
2. มุ่งการวิจัยและพัฒนา โดยเน้นการพัฒนางานวิจัยพื้นฐาน ไปสู่การวิจัยประยุกต์ที่มีประสิทธิภาพ เพื่อรองรับการพัฒนาภูมิภาค และประเทศ
3. ส่งเสริมการบริหารวิชาการแก่สังคม เพื่อส่งเสริมศักยภาพของประชาชนในภูมิภาคเหนือตอนล่าง
4. ส่งเสริมและสนับสนุนการสร้างแรงงานด้านศิลปะและวัฒนธรรม เพื่อประโยชน์ในการพัฒนาท้องถิ่น ภูมิภาคและประเทศ

ประเด็นยุทธศาสตร์ :

1. พัฒนาวิทยาศาสตร์ เทคโนโลยี วิจัยและนวัตกรรม
2. สร้างสังคมแห่งการเรียนรู้ตลอดชีวิต พัฒนาคณาจารย์ที่มีความรู้คุณธรรมและจริยธรรม
3. เสริมสร้างสุขภาพของประชาชนอย่างครบวงจรและมีคุณภาพมาตรฐาน
4. อนุรักษ์ สืบทอดประเพณี วัฒนธรรมที่ดีงามและพัฒนาภูมิปัญญาให้เกิดประโยชน์ต่อการพัฒนาเศรษฐกิจและสังคม



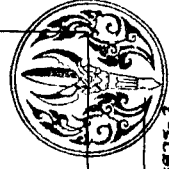
ตัวชี้วัดและเป้าหมายตามแผนปฏิบัติการ ปีงบประมาณ พ.ศ. ๒๕๕๐ มหาวิทยาลัยขอนแก่น

ประเด็นยุทธศาสตร์	เป้าประสงค์ (goals)	ตัวชี้วัด	น้ำหนัก (ร้อยละ)	ข้อมูลพื้นฐาน			เป้าหมาย ปี ๒๕๕๐	เกณฑ์การให้คะแนน					หมายเหตุ
				ปีงบประมาณ พ.ศ.	2547	2548		2549 (9 เดือน)	1	2	3	4	
มิตินี้ 1 มิติด้านประสิทธิภาพ													
ผลลัพธ์ตามแผนปฏิบัติการ		1. ระดับความถี่ของร้อยละ ถ่วงน้ำหนักในการบรรลุเป้าหมาย ตามแผนปฏิบัติการของกระทรวง	5	-	-	-	-	1	2	3	4	5	ใช้คะแนนการประเมินผลของกระทรวงศึกษาธิการ
		2. ระดับความถี่ของร้อยละ ถ่วงน้ำหนักในการบรรลุเป้าหมาย ตามแผนปฏิบัติการของสำนักงานคณะกรรมการการอุดมศึกษา	5	-	-	-	-	1	2	3	4	5	ใช้คะแนนการประเมินผลของสำนักงานคณะกรรมการการอุดมศึกษา
		3. ระดับความถี่ของร้อยละ ถ่วงน้ำหนักในการบรรลุเป้าหมาย ตามแผนปฏิบัติการของสถาบันอุดมศึกษา	15										การกำหนดเป้าหมายและเกณฑ์การให้คะแนนของตัวชี้วัดที่ 3 ทั้งหมดเป็นผลที่ได้จากการเจรจา



สงวนลิขสิทธิ์

ประเด็นยุทธศาสตร์	เป้าประสงค์ (goals)	ตัวชี้วัด	น้ำหนัก (ร้อยละ)	ข้อมูลพื้นฐาน			เป้า หมาย ปี 2550	เกณฑ์การให้คะแนน					หมายเหตุ
				ปีงบประมาณ พ.ศ.	2547	2548		2549 (9 เดือน)	1	2	3	4	
1. พัฒนาศึกษาเทคโนโลยี วิจัย และนวัตกรรม	1. มีผลงานวิจัยที่หน่วยงานภาครัฐและเอกชน สามารถนำไปใช้ประโยชน์เพิ่มขึ้น	3.1 จำนวนโครงการวิจัยใหม่ (งานวิจัยเพื่อถ่ายทอดเทคโนโลยี)	1.8	2547	38	48	51	49	50	51	52	53	เป้าหมายปี 2550 เพิ่มขึ้น 52 ไร่ ที่เกณฑ์ระดับ 4 กำหนด ระหว่าง +/- 1
				2548	100	100	100	92	94	96	98	100	
2. สร้างสังคมแห่งการเรียนรู้ตลอดชีวิต พัฒนาคณาจารย์ให้มีความรู้ คู่คุณธรรมและจริยธรรม	2. ผู้สำเร็จการศึกษาด้านวิทยาศาสตร์และเทคโนโลยี มีจำนวนเพิ่มขึ้น	3.2 ร้อยละของโครงการวิจัยที่แล้วเสร็จภายในระยะเวลาที่กำหนด (งานวิจัยเพื่อถ่ายทอดเทคโนโลยี)	1.8	2547	737	690	1,061	460	760	1,060	1,360	1,660	เป้าหมายปี 2550 เพิ่มขึ้น 1,360 ไร่ ที่เกณฑ์ระดับ 4 กำหนด ระหว่าง +/- 300
				2548	1,230	1,439	1,968	160	1,060	1,960	2,860	3,760	
		3.3 จำนวนผู้สำเร็จการศึกษาด้านวิทยาศาสตร์และเทคโนโลยี	1.8										
		3.4 จำนวนนักศึกษาด้านวิทยาศาสตร์และเทคโนโลยีที่เข้าใหม่	1.8										



๕๓๓๖

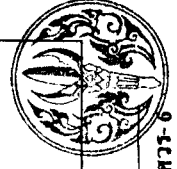
ประเด็นยุทธศาสตร์	เป้าประสงค์ (goals)	ตัวชี้วัด	น้ำหนัก (ร้อยละ)	ข้อมูลพื้นฐาน			เป้าหมาย ปี 2550	เกณฑ์การให้คะแนน					หมายเหตุ	
				ปีงบประมาณ พ.ศ.	2547	2548		2549 (9 เดือน)	1	2	3	4		5
3. เสริมสร้าง สุขภาวะของ ประชาชนอย่าง ครบวงจรและมีคุณภาพ มีมาตรฐาน	3. ประชาชนได้รับการศึกษาและบริการสุขภาพ การเรียนรู้ตลอดชีวิต ที่มีมาตรฐาน	3.5 จำนวนผู้สำเร็จการศึกษาด้าน วิทยาศาสตร์สุขภาพ	1.8	2547	557	710	559	608	508	558	608	658	708	เป้าหมายปี 50 เป็น 608 ไร่ ที่เกณฑ์ระดับ 3 กำหนด ระยะห่าง +/- 50
				2548	867	1,063	1,373	1,600	700	1,000	1,300	1,600	1,900	เป้าหมายปี 50 เป็น 1,600 ไร่ ที่เกณฑ์ระดับ 4 กำหนด ระยะห่าง +/- 300
				2549	-	60	60	60	40	50	60	70	80	เป้าหมายปี 50 เป็น 60 ไร่ ที่เกณฑ์ระดับ 3 กำหนด ระยะห่าง +/- 10
3. เสริมสร้าง สุขภาวะของ ประชาชนอย่าง ครบวงจรและมีคุณภาพ มีมาตรฐาน	5. ประชาชนได้รับการรักษาพยาบาล และการส่งเสริม สุขภาพที่มีคุณภาพ	3.8 จำนวนผู้ป่วยนอก (ผลงานาการให้บริการรักษาพยาบาล และส่งเสริมสุขภาพเพื่อการศึกษา และวิจัย)	1.4	32,852	52,991	24,823	51,880	6,880	21,880	36,880	51,880	66,880	เป้าหมายปี 50 เป็น 51,880 ไร่ที่เกณฑ์ระดับ 4 กำหนด ระยะห่าง +/- 15,000	



ประเด็นยุทธศาสตร์	เป้าประสงค์ (goals)	ตัวชี้วัด	น้ำหนัก (ร้อยละ)	ข้อมูลพื้นฐาน			เป้า หมาย ปี 2550	เกณฑ์การให้คะแนน					หมายเหตุ
				ปีงบประมาณ พ.ศ.	2547	2548		2549 (9 เดือน)	1	2	3	4	
3. เสริมสร้างสุขภาพของประชาชนอย่างครบวงจรและมีคุณภาพมาตรฐาน	5. ประชาชนได้รับบริการรักษาพยาบาล และการส่งเสริมสุขภาพที่มีคุณภาพ	3.9 จำนวนผู้ป่วยใน (ผลงานการให้บริการรักษาพยาบาล และส่งเสริมสุขภาพเพื่อการศึกษา และวิจัย)	1.4	797	1,443	1,453	1,950	450	950	1,450	1,950	2,450	เป้าหมายปี 50 เป็น 1,950 ไร่ ที่เกณฑ์ระดับ 4 กำหนด ระยะห่าง +/- 500
ผลดีหรือตามพันธกิจหลัก		4. ระดับความสำเร็จของร้อยละ ตัวอย่างน้ำหนักในการบรรลุมาตรฐานคุณภาพ สมศ. ของสถาบันอุดมศึกษา	28										การกำหนดเป้าหมายและเกณฑ์การให้คะแนนของตัวชี้วัดที่ 4 ทั้งหมดเป็นผลที่ได้จากการเจรจา
		4.1 มาตรฐานด้านคุณภาพบัณฑิต	9.8										
		4.1.1 ร้อยละของบัณฑิตระดับปริญญาตรีที่ได้อ่านทำหรือประกอบอาชีพอิสระภายในระยะเวลา 1 ปี	1.63	82.00	80.75	85.34	86	83	84	85	86	87	เป้าหมายปี 50 เป็น 86 ไร่ ที่เกณฑ์ระดับ 4 กำหนด ระยะห่าง +/- 1
		4.1.2 ร้อยละของบัณฑิตระดับปริญญาตรีที่ได้อ่านทำตรงสาขาที่สำเร็จการศึกษา	1.63	-	-	72.15	74.15	68.15	70.15	72.15	74.15	76.15	เป้าหมายปี 50 เป็น 74.15 ไร่ ที่เกณฑ์ระดับ 4 กำหนด ระยะห่าง +/- 2.00
		4.1.3 ระดับความพึงพอใจต่อบัณฑิตของผู้รับบัณฑิต	1.64	-	-	3.65	4	1	2	3	4	5	ตามเกณฑ์ที่กำหนด



ประเด็นยุทธศาสตร์	เป้าประสงค์ (goals)	ตัวชี้วัด	น้ำหนัก (ร้อยละ)	ข้อมูลพื้นฐาน			เป้า หมาย ปี 2550	เกณฑ์การให้คะแนน					หมายเหตุ
				ปีงบประมาณ พ.ศ.	2547	2548		2549 (9 เดือน)	1	2	3	4	
		4.1.4* จำนวนนักศึกษาหรือศิษย์เก่าที่ได้รับการศึกษาประกาศนียบัตรคุณวุฒิ ในด้านวิชาการ วิชาชีพ คุณธรรม จริยธรรม หรือรางวัลทางวิชาการ หรือด้านอื่นที่เกี่ยวข้องกับคุณภาพบัณฑิตในระดับชาติหรือระดับนานาชาติ	2.45	-	-	3	4	1	2	3	4	5	เป้าหมายปี 50 เป็น 4 ไร่ ที่เกณฑ์ระดับ 4 กำหนด ระยะห่าง +/- 1
		4.1.5* ร้อยละของบทความวิทยานิพนธ์ปริญาโทหรือเอก ที่ตีพิมพ์เผยแพร่ทั้งในระดับชาติหรือระดับนานาชาติต่อจำนวนวิทยานิพนธ์ปริญาโทหรือเอก	2.45	0.90	0.70	12.34	12.5	6.5	9.5	12.5	15.5	18.5	เป้าหมายปี 50 เป็น 12.5 ไร่ ที่เกณฑ์ระดับ 3 กำหนด ระยะห่าง +/- 3
		4.2 มาตรฐานด้านการวิจัยและงานสร้างสรรค์	9.8										
		4.2.1 ร้อยละของงานวิจัย และงานสร้างสรรค์ที่ตีพิมพ์ เผยแพร่ หรือนำไปใช้ประโยชน์ในระดับชาติ หรือระดับนานาชาติ ต่ออาจารย์ประจำ	1.63	17.60	18.41	16.72	17.5	11.5	14.5	17.5	20.5	23.5	เป้าหมายปี 50 เป็น 17.5 ไร่ ที่เกณฑ์ระดับ 3 กำหนด ระยะห่าง +/- 3



ประเด็นยุทธศาสตร์	เป้าประสงค์ (goals)	ตัวชี้วัด	น้ำหนัก (ร้อยละ)	ข้อมูลพื้นฐาน			เป้า หมาย ปี 2550	เกณฑ์การให้คะแนน					หมายเหตุ	
				ปีงบประมาณ พ.ศ.	2547	2548		2549 (9 เดือน)	1	2	3	4		5
		4.2.2 จำนวนเงินสนับสนุนงานวิจัยและงานสร้างสรรค์จากภายในและภายนอกสถาบันต่ออาจารย์ประจำ	1.63	134,615	147,666	188,480.35	200,000	170,000	180,000	190,000	200,000	210,000	220,000	เป้าหมายปี 50 เป็น 200,000 ไร่ที่เกณฑ์ระดับ 4 กำหนด ระยะห่าง +/- 10,000
		4.2.3 ร้อยละของอาจารย์ประจำที่ได้รับทุนทำวิจัยและงานสร้างสรรค์จากภายในและภายนอกสถาบันต่ออาจารย์ประจำ	1.64	26.29	36.24	47.98	49	46	47	48	49	50	เป้าหมายปี 50 เป็น 49 ไร่ที่เกณฑ์ระดับ 4 กำหนด ระยะห่าง +/- 1	
		4.2.4* ร้อยละของบทความวิจัยที่ได้รับ การอ้างอิง (Citation) ใน refereed journal หรือในฐานข้อมูลระดับชาติหรือระดับนานาชาติ ต่ออาจารย์ประจำ	2.45	-	-	9.79	11	8	9	10	11	12	เป้าหมายปี 50 เป็น 11 ไร่ที่เกณฑ์ระดับ 4 กำหนด ระยะห่าง +/- 1	
		4.2.5* จำนวนผลงานวิจัยและงานสร้างสรรค์ที่ได้รับการจดทะเบียน สิทธิบัตรหรืออนุสิทธิบัตร	2.45	0	0	1	3	0	1	2	3	4	เป้าหมายปี 50 เป็น 3 ไร่ที่เกณฑ์ระดับ 4 กำหนด ระยะห่าง +/- 1	

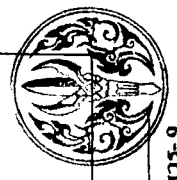


ฉบับ

ประเด็นยุทธศาสตร์	เป้าประสงค์ (goals)	ตัวชี้วัด	น้ำหนัก (ร้อยละ)	ข้อมูลพื้นฐาน			เป้าหมาย ปี 2550	เกณฑ์การให้คะแนน					หมายเหตุ		
				ปีงบประมาณ พ.ศ.	ปี 2547	ปี 2548		ปี 2549 (9 เดือน)	1	2	3	4		5	
		4.3 มาตรฐานด้านการบริการวิชาการ	5.6												
		4.3.1 ร้อยละของกิจกรรมหรือโครงการ บริการวิชาการและวิชาชีพที่ คอบคนองความต้องการพัฒนา และเสริมสร้างความสำเร็จของ สังคม ชุมชน ประเทศชาติ และ นานาชาติต่ออาจารย์ประจำ	1.87	-	-	82.86	83.86	82.86	83.36	83.86	84.36	84.86			เป้าหมายปี 50 เป็น 83.86 75 ที่เกณฑ์ระดับ 3 กำหนด ระยะห่าง +/- 0.5
		4.3.2 จำนวนชั่วโมงเฉลี่ยที่อาจารย์ ประจำให้บริการวิชาการและ วิชาชีพที่ตอบสนองความต้องการ พัฒนาและเสริมสร้างความสำเร็จของ สังคม ชุมชน ประเทศชาติ และ นานาชาติต่อ อาจารย์ประจำ	1.87	-	-	-	182	-	91	182	273	364			เป้าหมายปี 50 เป็น 182 75 ที่เกณฑ์ระดับ 3 กำหนด ระยะห่าง +/- 91
		4.3.3 ร้อยละของอาจารย์ที่เป็นที่ปรึกษา เป็นกรรมการวิทยานิพนธ์ภายนอก สถาบัน เป็นกรรมการวิชาการและ กรรมการวิชาชีพในระดับชาติและ ระดับนานาชาติต่ออาจารย์ประจำ	1.86	0.22	0.23	0.21	0.23	0.03	0.13	0.23	0.33	0.43			เป้าหมายปี 50 เป็น 0.23 75 ที่เกณฑ์ระดับ 3 กำหนด ระยะห่าง +/- 0.1



ประเด็นยุทธศาสตร์	เป้าประสงค์ (goals)	ตัวชี้วัด	น้ำหนัก (ร้อยละ)	ข้อมูลพื้นฐาน			เป้า หมาย ปี 2550	เกณฑ์การให้คะแนน					หมายเหตุ	
				2547	2548	2549 (9 เดือน)		1	2	3	4	5		
	4.4	มาตรฐานด้านการทำปฏิจตลปะ และวัฒนธรรม	2.8											
	4.4.1	ร้อยละของโครงการหรือกิจกรรม ในการอนุรักษ์ พัฒนาและ สร้างเสริมเอกลักษณ์ ศิลปะและ วัฒนธรรมต่อจำนวนโครงการ หรือกิจกรรมนักศึกษาทั้งหมด	0.93	-	-	13.68	17.51 - 20.00 หรือ 30.01 - 32.50	<15 หรือ >35	15.01- 17.50 หรือ 20.00 หรือ 32.51- 35.00	17.51- 20.00 หรือ 27.51- 30.00	20.01- 22.50 หรือ 30.01- 32.50	22.51- 27.50 หรือ 30.01- 32.50	27.51- 30.00	เป้าหมายปี 50 เป็น 17.51-20.00 หรือ 30.01-32.50 ไว้ที่เกณฑ์ ระดับ 3 กำหนดระหว่าง +/-10% จากเกณฑ์ปกติ
	4.4.2	ร้อยละเฉลี่ยของนักศึกษาที่เข้าร่วม โครงการหรือ กิจกรรมในการ อนุรักษ์ พัฒนา และสร้างเสริม เอกลักษณ์ ศิลปะและวัฒนธรรม ต่อจำนวนนักศึกษาทั้งหมด	0.93	-	-	70	75	65	70	75	80	85	เป้าหมายปี 50 เป็น 75 ไว้ ที่เกณฑ์ระดับ 3 กำหนด ระหว่าง +/- 5	
	4.4.3	ร้อยละของค่าใช้จ่ายและมูลค่าที่ใช้ ในการอนุรักษ์ พัฒนาและ สร้างเสริมเอกลักษณ์ ศิลปะและ วัฒนธรรมต่องบดำเนินการ	0.94	0.49	0.94	0.98	1.0	0.8	0.9	1.0	1.1	1.2	เป้าหมายปี 50 เป็น 1.0 ไว้ ที่เกณฑ์ระดับ 3 กำหนด ระหว่าง +/- 0.1	
	5.	ระดับความสำเร็จในการพัฒนา สถาบันสู่ระดับสากล	2	-	-	-	-	1	-	-	-	5	ตามเกณฑ์ที่กำหนด	



ประเด็นยุทธศาสตร์	เป้าประสงค์ (goals)	ตัวชี้วัด	น้ำหนัก (ร้อยละ)	ข้อมูลพื้นฐาน			ปี 2550	เกณฑ์การให้คะแนน					หมายเหตุ
				ปีงบประมาณ พ.ศ.	2547	2548		2549	1	2	3	4	
มิติที่ 2 มิติด้านคุณภาพ													
คุณภาพการให้บริการ		6. ร้อยละของระดับความพึงพอใจของผู้รับบริการ	8	-	-	-	-	65	70	75	80	85	ตามเกณฑ์ที่กำหนด
การประกันคุณภาพ		7. ระดับความถี่ของเหตุการณ์ประกันคุณภาพภายในที่ก่อให้เกิดการพัฒนาคุณภาพการศึกษาย่างต่อเนื่อง	4	-	-	-	-	1	2	3	4	5	ตามเกณฑ์ที่กำหนด
การปฏิบัติตนจรรยาบรรณวิชาชีพคณาจารย์		8. ระดับความถี่ของเหตุการณ์ปฏิบัติตามจรรยาบรรณวิชาชีพคณาจารย์ของสถาบันอุดมศึกษา	3	-	-	-	-	1	2	3	4	5	ตามเกณฑ์ที่กำหนด
มิติที่ 3 มิติด้านประสิทธิภาพของการบริหารราชการ													
การบริหารงบประมาณ		9. ระดับความถี่ของร้อยละความถี่ของวินัยของข้าราชการนักช่วยเงินงบประมาณรายจ่ายลงทุน	3	-	-	-	-	1	2	3	4	5	ตามเกณฑ์ที่กำหนด
ประสิทธิภาพของการทำงาน		10. ระดับความถี่ของความคิดเห็นการดำเนินการประหยัดพลังงานของสถาบันอุดมศึกษา	3	-	-	-	-	1	2	3	4	5	ตามเกณฑ์ที่กำหนด



ประเด็นยุทธศาสตร์	เป้าประสงค์ (goals)	ตัวชี้วัด	น้ำหนัก (ร้อยละ)	ข้อมูลพื้นฐาน			เป้า หมาย ปี 2550	เกณฑ์การให้คะแนน					หมายเหตุ
				ปีงบประมาณ พ.ศ.	ปีงบประมาณ พ.ศ.	ปีงบประมาณ พ.ศ.		1	2	3	4	5	
การลดระยะเวลา การให้บริการ		11. ระดับความสำเร็ของร้อยละ เฉลี่ยต่อหน่วยงานในการลดรอบ ระยะเวลาของขั้นตอนการปฏิบัติ ราชการของสถาบันอุดมศึกษา	2	2547	2548	2549	-	1	2	3	4	5	ตามเกณฑ์ที่กำหนด
				(9 เดือน)									
การจัดทำต้นแบบต่อ หน่วย		12. ระดับความสำเร็ของการจัดทำ ต้นแบบต่อหน่วยผลิต	2	-	-	-	-	1	2	3	4	5	ตามเกณฑ์ที่กำหนด
มิติที่ 4 มิติด้านการพัฒนาสถาบัน													
การบริหาร การศึกษา		13. ระดับคุณภาพของการกำกับดูแล ของสภามหาวิทยาลัยหรือสถาบัน	2	-	-	-	-	1	2	3	4	5	ตามเกณฑ์ที่กำหนด
		14. ระดับความสำเร็ในการเปิด โอกาสให้ประชาชนเข้ามามีส่วน ร่วมในการแสดงความคิดเห็นและ ร่วมติดตามตรวจสอบผลการ ปฏิบัติราชการ	2	-	-	-	-	1	2	3	4	5	ตามเกณฑ์ที่กำหนด
		15. ระดับคุณภาพของการพัฒนา บุคลากรของสถาบันอุดมศึกษา	2	-	-	-	-	1	2	3	4	5	ตามเกณฑ์ที่กำหนด
		16. ร้อยละของอาจารย์ประจำที่มี วุฒิปริญญาเอกหรือเทียบเท่าต่อ อาจารย์ประจำ	2	22.10	26.2	26.62	29.5	20.5	23.5	26.5	29.5	32.5	เป้าหมายปี 50 เป็น 29.5 ไว้ที่เกณฑ์ระดับ 4 กำหนดระยะเวลาห่าง



ประเด็นยุทธศาสตร์	เป้าประสงค์ (goals)	ตัวชี้วัด	น้ำหนัก (ร้อยละ)	ข้อมูลพื้นฐาน			เป้า หมาย ปี 2550	เกณฑ์การให้คะแนน					หมายเหตุ
				2547	2548	2549 (9 เดือน)		1	2	3	4	5	
		17. ระดับคุณภาพของการบริหาร จัดการระบบฐานข้อมูลสารสนเทศ ของสถาบันอุดมศึกษา	2	-	-	-	-	1	2	3	4	5	ตามเกณฑ์ที่กำหนด
		18. ระดับความเสถียรของการพัฒนา ระบบฐานข้อมูลคอมพิวเตอร์ นักศึกษา บุคลากร และหลักสูตร	2	-	-	-	-	1	2	3	4	5	ตามเกณฑ์ที่กำหนด
		19. ค่าใช้จ่ายทั้งหมดที่ใช้ในระบบ ห้องสมุด คอมพิวเตอร์ และ ศูนย์สารสนเทศก่อนนักศึกษา	2	-	-	-	-	1	4,500	7,000	8,000	9,000	ตามเกณฑ์ที่กำหนด
		20. ระดับความเสถียรของการ ดำเนินการตามแผนการจัดการ ความรู้เพื่อสนับสนุนประเด็น ยุทธศาสตร์	2	-	-	-	-	-	-	-	-	ขึ้นไป	ตามเกณฑ์ที่กำหนด
		22. ร้อยละของหลักสูตรที่ได้ มาตรฐานต่อหลักสูตรทั้งหมด	2	-	-	-	-	1	2	3	4	5	ตามเกณฑ์ที่กำหนด
หลักสูตรและการ เรียนการสอน		23. ประสิทธิภาพของการเรียนรู้ ที่เน้นผู้เรียนเป็นสำคัญ	2	-	-	-	-	60	70	80	90	100	ตามเกณฑ์ที่กำหนด
				-	-	-	-	1	2	3	4	5	ตามเกณฑ์ที่กำหนด

